

ELEVES


PRESENTATION

- ❖ PRONOTE est simple à utiliser et **familier des familles et élèves**,
- ❖ PRONOTE permet la **consultation du cahier de texte**, des **leçons** à apprendre, le téléchargement, la **réalisation d'exercices** par les élèves et **l'envoi des exercices effectués aux professeurs** pour correction,
- ❖ PRONOTE permet également sur le mode discussion la **réception des exercices corrigés**, mais aussi l'échange avec les élèves et les parents, ainsi qu'avec l'équipe pédagogique,
- ❖ Accès à l'adresse suivante :

<http://tuband.ac-noumea.nc/pronote>
 ainsi que par le site web de l'établissement

Modifier avec le lien
 de votre
 établissement et
 retirer ce cadre

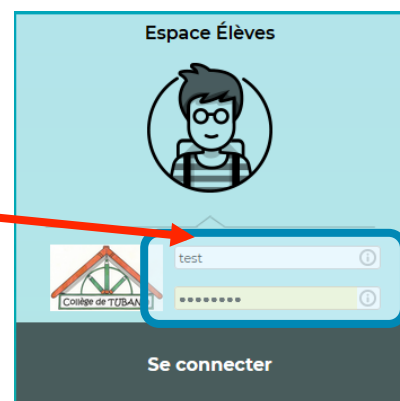
SE CONNECTER A PRONOTE PAR LE NAVIGATEUR WEB :



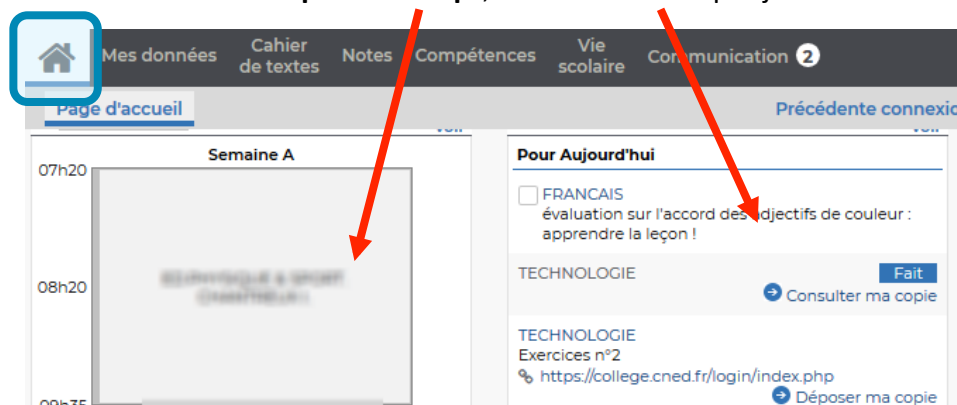
- ❖ Une fois sur la page web de PRONOTE, il faut **bien choisir le type d'utilisateur** :

1

Bien saisir **identifiant** et **mot de passe** distribués et **vérifiés** dans l'établissement puis **se connecter** à PRONOTE



On peut alors consulter **l'emploi du temps**, le **travail à faire** par jour de la semaine



CONSULTATION DES RESSOURCES, LEÇONS, EXERCICES A FAIRE :

- ❖ Les professeurs diffuseront sur PRONOTE **des ressources** diverses permettant de **progresser**, des **leçons** et **des exercices à faire** que **vous rendrez terminés** à la date demandée par chaque professeur :

❖

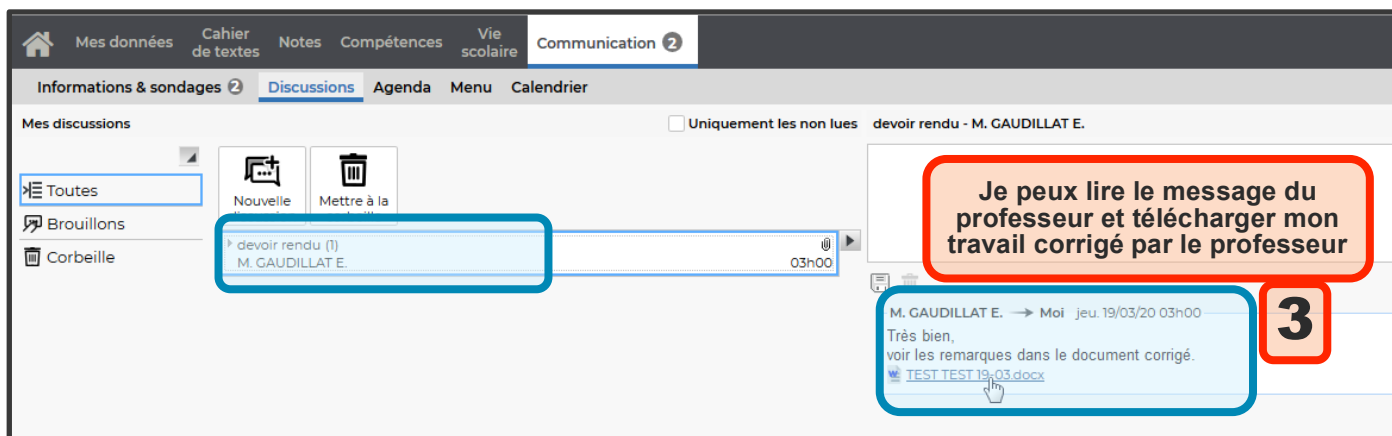
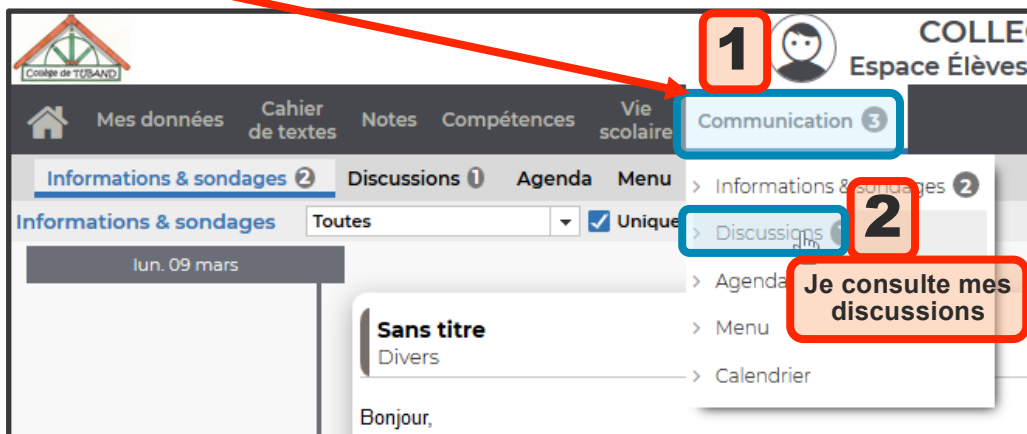
The screenshot shows the PRONOTE interface. At the top, there is a navigation bar with a home icon and tabs for 'Mes données', 'Cahier de textes', 'Notes', 'Compétences', 'Vie scolaire', and 'Communication 2'. Below this is the 'Page d'accueil' section. On the left, there is a calendar view for 'jeu. 19 mars' showing a weekly schedule for 'Semaine A' with time slots from 07h20 to 10h35. On the right, there is a 'Travail à faire' section. It lists assignments for 'Aujourd'hui', 'Demain', and 'le lundi 23 mars'. A callout box labeled '1' points to the date selector. A callout box labeled '2' points to the 'Travail à faire' section. A callout box labeled '3' points to a document link 'chinois2.docx'. A callout box labeled '4' points to the 'Déposer ma copie' button. A callout box labeled '5' points to the 'Déposer ma copie' button.

- 4** Je peux faire le travail demandé :
- directement dans le fichier téléchargé (dans ce cas, il faudra l'enregistrer).
 - sur le document imprimé (dans ce cas, il faudra le prendre en photo et enregistrer la photo).

- 5** Je peux alors renvoyer mon travail au professeur en cliquant (je vais prendre et ouvrir le fichier ou je l'ai enregistré)

RECEVOIR MES EXERCICES CORRIGES :

❖ Dans le menu **communication** :



ECHANGER DES MESSAGES AVEC MES PROFESSEURS :

❖ Si j'ai besoin d'aide, je peux aussi interroger mes professeurs : Dans le menu **communication** :



BON COURAGE !